

# VARIO M1 Sekretär



## Das M1 Sekretärsystem bietet Arbeitsplätze für das Homeoffice oder für das Büro.

Auch der Arbeitsplatz zu Hause sollte bestimmte Standards erfüllen, die sich in der Bürowelt schon längst durchgesetzt haben: Ergonomie, Unterstützung von technischen und digitalen Lösungen, Funktionalität und hochwertige Materialien. Dazu braucht man im privaten Umfeld ein hohes Maß an Flexibilität, nicht jeder hat ein separates Arbeitszimmer zu Hause. Leichte und variable Möbel, die man ohne Hilfe umstrukturieren und umorganisieren kann, machen das Arbeiten im Homeoffice angenehm und komfortabel.

Hierzu haben wir passend zum M1 Modulsystem den VARIO M1 Sekretär entwickelt. Aufbauend auf das filigrane Rahmengestell lässt sich mit verschiedenen Aufsätzen eine ganze Familie zusammenstellen: es gibt den Beistelltisch, Pulte in zwei Arbeitstiefen, dazu die Pultbox und die Schubladenbox.

Das klare, schlichte und leicht wirkende Design hat eine moderne Anmutung und überzeugt durch seine Wandlungsfähigkeit nicht nur im privaten Ambiente: zurückhaltende Uni-Farbtöne oder starke Farbakzente mit den VARIO-Trendfarben, hochwertige Soft-Touch oder Echtholzfurnieroberflächen lassen viele Spielarten zu.

Der M1 Sekretär setzt sich aus dem Untergestell, einem Aufsatz und optional eine Abdeckplatte zusammen. Die Aufsätze können immer wieder getauscht werden – aus einem einfachen Beistelltisch wird ein Sekretär mit klappbarer Schreibtischplatte, oder anders herum.

### **Sekretäruntergestell**

Breite 800 / 1000 / 1200 mm

Tiefe 400 mm

Höhe 708 mm (inkl. Stellgleiter), 745 mm (inkl. Rollen)

### **Beistelltisch**

Durch Auflegen einer einfachen 19 mm Abdeckplatte wird das Untergestell zu einem schlichten Beistelltisch.

Breite 800 / 1000 / 1200 mm

Tiefe 400 mm

Höhe 19 mm

### **Beistelltisch / Schubladenbox**

Die Schubladenbox macht das Untergestell zu einem Beistelltisch mit Schublade. Zwischen Ober-/Unterboden und Rückwand verläuft jeweils ein 20 mm Schlitz zur Kabelführung, auf der Box stehende Elemente können versteckt elektrifiziert werden.

Breite 800 / 1000 / 1200 mm

Tiefe 400 mm

Höhe 100 / 200 mm

### **Pult**

Das Pult ist ein dreiseitig geschlossener Kasten, der den Arbeitsbereich abschirmt. Zwischen Boden und Rückwand verläuft ein 20 mm Schlitz zur Kabelführung.

Breite 800 / 1000 / 1200 mm

Tiefe 400 mm

Höhe 100 / 200 mm

### **Pult 600**

Beim Pult 600 lässt sich die Arbeitsfläche durch Aufklappen auf ca. 580 mm Tiefe erweitern. Auch hier ist der Schlitz zur Kabelführung mit dabei.

Breite 800 / 1000 / 1200 mm

Tiefe 400 mm, aufgeklappt 600 mm

Das Untergestell ist ein geschweißter Rahmen, mittels Steckstiften können verschiedene Aufsätze montiert werden. Aufsätze, die nach vorn ausklappen oder ausfahren wie beispielsweise das Sekretärelement, werden zusätzlich mit dem Rahmen verschraubt. Mit Klettbandern lassen sich Kabel am Gestell führen.

Höhe 100 / 200 mm

#### **Pult-Box**

Die Pult-Box verschließt die Arbeitsfläche durch einen Deckel, der nach hinten geklappt wird. Darunter öffnet sich die Arbeitsfläche. Ideal um einen Laptop und andere Utensilien verschwinden zu lassen. Zwischen Boden und Rückwand verläuft ein 20 mm Schlitz zur Kabelführung.

Breite 800 / 1000 / 1200 mm

Tiefe 400 mm

Höhe 100 / 200 mm

#### **Sekretär**

Die Front des Sekretärs lässt sich als Schreibplatte herunterklappen. Der Oberboden ist geteilt ausgeführt, der vordere Teil wird nach hinten geklappt, um das Innere des Sekretärs zu öffnen. Bei den hohen Varianten kann ein Bildschirm eingestellt werden und durch das Aufklappen des Oberbodens wird die Sicht auf den Bildschirm nicht gestört. Zwischen Boden und Rückwand verläuft ein 20 mm Schlitz zur Kabelführung, der gerade bei fest installierten Geräte zum Einsatz kommt.

Breite 800 / 1000 / 1200 mm

Tiefe 400 mm

Höhe 200 / 300 / 400 / 500 mm

# Ausstattungs-elemente

---

# Oberflächen

---

## Uni Dekor Trend 2024



roströt U335 ST9

agave U645 ST9

angora U705 ST9

misty blue U502 ST9

## Uni Dekor Trend



angoragrau

currygelb

niagaragrün

## Uni Dekor



premiumweiß

pastellweiß

nebelgrau

titan

lava



steingrau

porzellan

diamantgrau

schwarz

## Soft Touch



creme


camel-sand

braun

grau-braun

schwarz

## Holzdekor



Ahorn Dekor

Buche Dekor hell

Eiche Dekor

Akazie Dekor hell

Nussbaum Dekor hell

## Furnier



Eiche natur




Eiche schwarz


# Gestell

---

## Untergestell



premiumweiß



tief-schwarz

# Produktfamilie



Das System M1



M1 Rahmenenelement



M1 Schreibtisch



M1 Stehtisch



M1 Stapelboxelemente



M1 Arena



M1 Garderobe



M1 Garderobe mobil



M1 Sitznische



M1 Locker



M1 Seating