

VARIO WORKBOOK

8 KÜCHEN

7 KÜCHEN



7.1 OFFICE KITCHEN



7.2 M1 KÜCHE

Kommunikation, informelle Treffs, der Plausch in der Teeküche, das gemeinsame Mittagessen – das alles macht das Büroleben reicher und wertvoll. Dafür hat VARIO mit OFFICE KITCHEN ein modulares Küchen-System entwickelt, das auf die besonderen Anforderungen im Büro eingeht.

Das M1-System (vgl. Kapitel 4.1) wird durch die modulare M1-Küche ideal ergänzt. Dieses Küchenkonzept überzeugt durch seine hohe Anpassungsfähigkeit und Flexibilität: Egal ob in kleinen oder großen Räumen, im privaten oder gewerblichen Bereich – die M1-Küche lässt sich dank ihres modularen Aufbaus individuell konfigurieren und bietet so für jeden Anspruch und jede räumliche Gegebenheit die passende Lösung. Ob Platzwunder für kompakte Wohnungen oder funktionale Großküche – die M1-Küche wächst mit Ihren Anforderungen.

7.1 OFFICE KITCHEN GESCHICHTE



www.vario.com/office-kitchen

Das Herz des Büros!

Frei stehend im Raum ist die **VARIO OFFICE KITCHEN** auf der einen Seite die klassische Teeküche. Die Rückseite aber wird zur frei bespielbaren Fläche für jede Art des Austausches und des gemeinsamen Arbeitens: hier können Elemente angebracht werden, die eher eine bürotypische Infrastruktur bieten, wie z.B. Whiteboard, Pinboard, Kleiderhaken, Regalelemente und Bildschirme.

Die Gestaltung der grifflosen Fronten unterstützt das schlichte, klare und zurückhaltende Design – so fügt sich die VARIO OFFICE KITCHEN in jedes Ambiente gut ein.

Entwurf: Prof. Klaus Michel und Henrik Bettels. (2022)

OFFICE KITCHEN – eine Küchenzeile im Modul-System



7.1 OFFICE KITCHEN FAKTEN

VARIO OFFICE KITCHEN ist eine Küchenzeile, die als Modul-System aufgebaut ist. Dies ermöglicht anders als eine Einbauküche einen schnellen Aufbau, aber auch ein späteres Umstellen und Umbauen. Ohne viel Werkzeug.

Durch die Einhausung zwischen Seitenwänden und Rückwand kann die Küchenzeile sowohl an der Wand, als auch frei im Raum aufgestellt werden. Gerade die freie Aufstellung ist für größere offene Flächen ideal – in die Rückseite der Küchenzeile können verschiedene Elemente eingehängt werden, vom Whiteboard bis zum Bildschirm. Die Küche wird damit in doppelter Weise das kommunikative Herz des Büros.

Die verwendeten Oberflächen entstammen der VARIO Standard-Kollektion und lassen sich damit bestens mit allen anderen VARIO-Möbeln kombinieren.

BESONDERE MERKMALE

OFFICE KITCHEN ist eine Modul-Küche, die das Zeug zum kommunikativen Mittelpunkt des Büros hat und sich mit wenig Aufwand schnell aufbauen lässt.

KONSTRUKTION

Oberfläche Uni, Dekor, Fronten und Arbeitsplatte auch in Soft Touch und Perfect-Sense supermatt

Breite

- mit 4 Schrankmodulen:**
2500 mm außen, 2400 mm innen
- mit 3 Schrankmodulen:**
1900 mm außen, 1800 mm innen
- mit 2 Schrankmodulen:**
1300 mm außen, 1200 mm innen

Höhe

- Variante „Wall“:**
2260 mm
- Variante „Counter“:**
1100 mm (ohne Thekenplatte)
- Arbeitshöhe:**
920 mm



UMHAUSUNG HOHE AUSFÜHRUNG „WALL“

Wange

Montage links / rechts

B/T/H 50 / 750 / 2260 mm

Die Wangen können um max. 500 mm nach vorn verlängert werden. Max. Gesamttiefe: 1250 mm.

optional Elektrifizierung unten, auf Höhe der Arbeitsplatte (2x Schuko oder 1x Schuko + 1x Schalter für Schuko oben)

optional Elektrifizierung oben, oberhalb der Hängeschränke, für LED-Beleuchtung (1x Schuko oder 1x Schuko geschaltet von Schalter unten)

Rückwand

Die Rückwand besteht aus einer Einhängerrückwand im unteren Bereich und 4 Rückwandstreifen im oberen Bereich. In die entstehenden 20 mm Fugen können von beiden Seiten Hängeschränke sowie weitere Organisationselemente eingehängt werden.
Breite: 1200 / 1800 / 2400 mm
Höhe: 2260 mm

8
9
10
11
12
13

19 mm Einhängerrückwand, bei Aufstellung der Küche im freien Raum. Die Rückwand kann ausgehängt werden, für die Installationen hinter den Unterschränken.
Höhe: 700 mm

Set aus 4 Rückwandstreifen, 50 mm, mit Nuten zum Einhängen von Elementen.
Streifen von unten nach oben:
1 x H 690 mm, 2 x 320 mm, 1 x 130 mm

Baldachin

Optional kann die Küche mit einem Baldachin ausgestattet werden, der den Küchenraum nach oben hin abschließt. Der Baldachin kann auch nachträglich montiert werden.
Breite: 1200 / 1800 / 2400 mm
Tiefe: 700 mm

7

Der Baldachin kann (wie die Wangen) um max. 500 mm nach vorn verlängert werden. Max. Gesamttiefe: 1200 mm. Optional mit LED-Beleuchtung.



UMHAUSUNG NIEDRIGE AUSFÜHRUNG „COUNTER“

Wange Montage links / rechts
B/T/H 50 / 750 / 1100 mm

Die Wangen können um max. 500 mm nach vorn verlängert werden. Max. Gesamttiefe: 1250 mm.

optional Elektrifizierung unten, auf Höhe der Arbeitsplatte (2x Schuko)

optional vorbereitet zum Aufsetzen einer Thekenplatte

Rückwand Die Rückwand besteht aus einer Einhängerrückwand im unteren Bereich und einem Rückwandstreifen im oberen Bereich.
 optional vorbereitet zum Aufsetzen einer Thekenplatte
Breite: 1200 / 1800 / 2400 mm
Höhe: 1100 mm

19 mm Einhängerrückwand, bei Aufstellung der Küche im freien Raum. Die Rückwand kann ausgehängt werden, für die Installationen hinter den Unterschränken.
Höhe: 700 mm

Rückwandstreifen, 50 mm, H 360 mm

Thekenplatte Auf die Wände der Umhausung „Counter“ kann optional eine 50 mm Thekenplatte aufgesetzt werden.
Breite: 1400 / 2000 / 2600 mm
Tiefe: 270 mm

ARBEITSPLATTE 13 mm

Für Ausführung „Wall“ und für Ausführung „Counter“.

Breite

mit 4 Schrankmodulen:
 2400 mm, 4 Montagepositionen für Einbauten

mit 3 Schrankmodulen:
 1800 mm, 3 Montagepositionen für Einbauten

mit 2 Schrankmodulen:
 1200 mm, 2 Montagepositionen für Einbauten

Tiefe 650 mm

Höhe 70 mm (13 mm Arbeitsplatte + 57 mm)

Einbauten Pro Einbauposition kann ein Einbau vorgesehen werden.

- **Spülbecken** inkl. Wasserhahn, schwarz (Blanco PLEON 5 + Linus Silgranit), Beckenmaß B / T / H: 515 / 510 / 220 mm
- **Kabeldurchlassdose** Ø 60 mm, schwarz
- **Einbaubox PIX** (1x Schuko oder 1x USB-Charger A/C), schwarz

7.1 OFFICE KITCHEN FAKTEN

UNTERSCHRÄNKE

Für Ausführung „Wall“ und für Ausführung „Counter“.

Unterschrank mit Flügeltür

B/T/H: 600 / 600 / 870 mm
(inkl. Sockelfüße H110 mm)
Türanschlag links / rechts, mit Dämpfung
optional mit Schloss
optional mit Fachböden

Unterschrank mit 3 Schubladen

B/T/H: 600 / 600 / 870 mm
(inkl. Sockelfüße H110 mm)
3 Schubladen, mit Dämpfung
Nutzhöhen oben / mittig / unten:
71 mm / 110 mm / 295 mm
Schubkasten wählbar in schwarz oder weiß
optional mit Besteckeinsätzen

Spülen-Unterschrank mit 1 Frontauszug

B/T/H: 600 / 600 / 870 mm
(inkl. Sockelfüße H110 mm)
Schubladenauszug mit hoher Front, mit Dämpfung
Schubkasten wählbar in schwarz oder weiß
optional mit Mülleimer-Set

Unterbau-Kühlschrank

B/T/H: 600 / 600 / 870 mm
Unterbau-Kühlschrank Siemens iQ500
Türanschlag links / rechts
inkl. Frontblende und Abdeckplatte

Unterbau-Spülmaschine

B/T/H: 600 / 600 / 870 mm
vollintegrierter Geschirrspüler Siemens iQ3000, inkl. Frontblende und Abdeckplatte

SOCKELBLENDE

Für Ausführung „Wall“ und für Ausführung „Counter“.

Die OfficeKitchen hat eine fixe Arbeitshöhe von 920 mm, die Sockelblende ist fix und fertig und muss vor Ort nicht angepasst werden. Auch Ausschnitte für öffnende Fronten (z.B. beim Kühlschrank) sind nicht notwendig.

Breite 2400 / 1800 / 1200 mm

Stärke 19 mm

Höhe 100 mm

OBERSCHRÄNKE

Oberschrank mit Flügeltür

B/T/H: 600 / 350 / 600 mm
Türanschlag links / rechts, mit Dämpfung
optional mit Schloss
optional mit Fachböden
optional mit LED Beleuchtung

Oberschrank als Regal

B/T/H: 600 / 350 / 600 mm
optional mit Fachböden
optional mit LED Beleuchtung

EINHÄNGEELEMENTE

Zum beidseitigen Einhängen in den 20mm Spalt der Rückwände. Die Elemente können auch für die Programme STAY und M1 verwendet werden.

Pinboard

Größen 400 x 800 mm / 800 x 800 mm / 1200 mm x 800 mm
Horizontal oder vertikal zu hängen
19 mm Platte mit Filz, anthrazit
inkl. 2 Haken, schwarz

Whiteboard (nicht magnetisch)

Größen 400 x 800 mm / 800 x 800 mm / 1200 mm x 800 mm
Horizontal oder vertikal zu hängen
19 mm Platte mit Whiteboard-Beschichtung
inkl. 2 Haken, schwarz

Einhängehaken


Größe B/T/H: 24 / 27 / 50 mm
Stahl pulverbeschichtet, schwarz

Kleinteileablage

Größe B/T/H: 350 / 100 / 100 mm
Stahl pulverbeschichtet, schwarz

Magazinständer

Größe B/T/H: 230 / 50 / 320 mm
Stahl pulverbeschichtet, schwarz



7.1 OFFICE KITCHEN VIELFALT

- 1 OFFICE KITCHEN in Ausführung „Wall“, mit Oberschränken und Baldachin
- 2 OFFICE KITCHEN in Ausführung „Counter“
- 3 OFFICE KITCHEN Spüle





7.1 OFFICE KITCHEN VIELFALT

- 1 OFFICE KITCHEN in den Versionen „Wall“ und „Counter“
- 2 Rückansicht OFFICE KITCHEN „Wall“ mit eingehängten Whiteboards als Kreativzone
- 3 OFFICE KITCHEN in den Versionen „Wall“ und „Counter“
- 4 Rückansicht OFFICE KITCHEN „Wall“ mit eingehängtem Monitor als Besprechungs- oder Präsentationszone





3



4

7.1 OFFICE KITCHEN WARUM

- + Frei im Raum oder an der Wand stehend
- + Beidseitig bespielbar
- + Küchenrückwand = Funktionsfläche







Die modulare Küche zum Mitwachsen!

Es ist wie beim Kochen: mit einfachen Gerichten fängt man an, da genügen Nudeln, Wasser, Salz. Je mehr man übt, experimentiert und Spaß hat, desto größer wird die Bandbreite der Zutaten und Gewürze, der Utensilien und der Ansprüche. Genau dafür ist die **M1-Küche** bestens gerüstet. Die M1 Küche ist ein modulares Küchensystem, das sich sehr einfach erweitern, verändern und anpassen lässt.

Die M1 Küche ist geeignet als Starter-Küche für den kleinen Haushalt, im Mikroapartment oder als Teeküche im Büro. Ideal auch für Start Ups, die klein anfangen, aber schnell größer werden können. Mit den entsprechenden Anbaumodulen kann sie zur WG-tauglichen Familienküche wachsen oder in Co-Working-Offices je nach Bedarf konfiguriert werden.

M1 Küche – anpassungsfähig und flexibel



7.2 M1 Küche FAKTEN

BESONDERE MERKMALE


Die M1 Küche in modularer Bauweise kommt mit Umzügen in andere Räumlichkeiten oder mit veränderten Ansprüchen gut zurecht: Module weglassen, umsortieren, hinzunehmen – kein Problem.

Die Einzelmodule der M1 Küche sind mit Induktionskochfeld, Backofen, Abfalleimer, Spülmaschine und Spülbecken ausgestattet. Dazu lassen sich beliebig M1-Schrankmodule mit Schüben, Fächern und Flügeltüren ergänzen. Auch offene Strukturen mit dem M1-Rahmenelement sind möglich.

Mit zahlreichen Farbvarianten lassen sich die Fronten, Korpen und Arbeitsflächen der M1-Küche individuell gestalten: vornehm-dezent in gedeckten Farben wie diamant, agave oder misty blue, bunt-experimentell in Hinguckerfarben wie curry oder rostrot oder eben klassisch-zeitlos in weiß oder Grau- und Beige-Tönen.



Wandhängende Rahmenelemente H 200 mm, T 300




magnetische Leuchte LIFT und LOFT

KONSTRUKTION

Oberfläche	Korpen und Fronten: Uni Dekor, Holzdekor Rahmengerüst: farbig gepulvert oder chrom
Breite	Einzelmodule: 400 / 600 / 800 mm
Höhe	Arbeitshöhe: 930 mm (bei eingedrehten Stellgleitern).
Tiefe	Unterschrankbereich: 600 mm Oberschrankbereich: 300 / 418 mm





matt white



matt black



matt chrom



polished chrom



polished titanium black



1



2



3



4



5



6



7

GERÄTE UND KOMPONENTEN:

Induktionskochfeld	mit 2 oder 4 Kochzonen, verbaut in M1-Modul 400 bzw. 800 mm breit	2
Dunstabzug	verbaut in M1 Hänge-Modul 800 mm breit	1
Einbau-Backofen	mit Mikrowellenfunktion, verbaut in M1-Modul 600 mm breit oder in Kombiunterschrank 800 mm breit (mit 200 mm breiter Ergänzung)	5
Einbau-Geschirrspüler	verbaut in M1-Modul 600 mm breit oder in Kombiunterschrank 800 mm breit (mit 200 mm breiter Ergänzung)	6
Spülbecken	aus Silgranit mit Abtropffläche, Farbe anthrazit, verbaut in M1-Modul 800 mm breit B / T 650 / 500 mm, Beckengröße B / T 320 / 450 mm	4
Armatur	aus Messing, anthrazit gepulvert	3
Abfalltrennsystem		7
Besteckeinsätze	aus Buche, anthrazit lackiert	
Rundknöpfe		

7.2 M1 Küche VIELFALT

- 1 M1 Küche Uni Dekor: diamantgrau, Griffe: matt schwarz
- 2 M1 Kombiunterschrank mit Backofen, 800 mm breit (mit 200 mm breiter Ergänzung)
- 3 M1 Kombiunterschrank mit Spülmaschine, 800 mm breit (mit 200 mm breiter Ergänzung)

1



2



3



4 M1 Küche Uni Dekor: nebelgrau, Griffe: matt weiß

5 M1 Küche Uni Dekor: curry, Griffe: matt schwarz


6 M1 Küche Uni Dekor: agave, Griffe: matt schwarz



7.2 M1 Küche WARUM

- + flexible Einzelmodule
- + mit allen Elementen des M1 Systems erweiterbar
- + hohe Anpassungsfähigkeit





VARIO BüroEinrichtungen

GmbH & Co. KG

Rossertstraße 6
D-65835 Liederbach a. Ts.

Tel + 49(0)61 96/76 15-0
Fax + 49(0)61 96/76 15-222

www.vario.com
info@vario.com

Vertretungen

Belgien
Großbritannien
Italien
Luxemburg
Niederlande
Österreich
Polen
Schweiz

