

VARIO WORKBOOK

S40

VARIO®

Version Mai 2026



VARIO S40 ist ein schlankes Stellwandsystem mit umlaufenden Aluminiumprofil und klarer Formgebung.


Die frei stehenden Stellwände – in Reihe oder im 90°-Winkel verbunden – strukturieren und zonieren vielseitig und flexibel offene Räume.

Die dazugehörigen Sicht- und Organizerblenden passen an die VARIO Tischsysteme ICON, STAGE SX, CHANGE und SOLO.

Organisationselemente wie z.B. Papier- und Utensilienablagen können sowohl in das umlaufende Aluminiumprofil als auch in die mittig integrierbare Organisationsleiste der Sichtblende eingehängt werden.

Das Trennwandsystem lässt sich zusätzlich akustisch wirksam ausstatten und erreicht dann die Absorberklasse C.

Das ökonomische, funktionale Wandsystem S40
bringt mit dezentem Design Ruhe ins Büro



5.2 S40 FAKTEN

BESONDERE MERKMALE

Klares architektonisch anmutendes Design verbindet sich mit hoher Funktionalität.


KONSTRUKTION

Stellwand- und Sichtschutzsystem mit einheitlicher 40 mm Wandstärke. Im umlaufenden Aluminiumrahmenprofil sitzen mit Stoff bespannte Paneele (5 mm). Zwischen Paneele und Rahmen ist ein Spalt vorgesehen für die Aufnahme von Organisationselementen. Die hohen Wandelemente sind bodenseitig mit Stellgleitern oder Auslegerfüßen ausgestattet.

Oberfläche Rahmen	Aluminium EV1 eloxiert
Oberfläche Montageteile	Metall pulverlackiert: weiß-aluminium
Oberfläche Stoff	SYNERGY 170, BLAZER LITE, LUCIA, CURA SCREEN
Akustikausführung	Optional werden die Paneele hinter der Stoffbespannung gelocht ausgeführt und ein Akustikvlies im Rahmen eingelegt.

WANDELEMENTE

Höhe	1050 / 1150 / 1300 / 1520 / 1890 mm
Breite	600 / 800 / 900 / 1000 / 1200 / 1400 / 1600 mm Höhe 1890 mm nur bis Breite 1200 mm
Stellgleiter	zum Höhenausgleich, direkt in den Rahmen eingeschraubt
Auslegerfuß	klein 360 / 80 mm (bis Wandhöhe 1520 mm) groß 500 / 80 mm (bis Wandhöhe 1890 mm)
Verkettung	Die Verbindung erfolgt über Klettbänder. 1 Linear-Verbindung Wand an Wand 90° Eck-Verbindung, 90° T-Verbindung und Kreuz-Verbindung mittels eines zwischengesetzten Pfostens. Der Pfosten ist unten mit einem Stellgleiter und oben mit einem Stopfen ausgestattet. 2



SICHTBLENDEN

Höhe	410 mm
Breite	800 - 2000 mm in 200 mm-Schritten
Befestigung an STAGE SX	Mit Montagestützen zum Befestigen an der hinteren Traverse. Aufständigung durch Kabelauslassdosen. Die Blende ist immer in Tischbreite.
Befestigung an ICON	Mit ICON Adapter zum Befestigen an der Multifunktions-traverse. Aufständigung hinter der Tischplatte oder durch Kabelauslassdosen.
Befestigung an CHANGE	Mit Montageadaptern zur Befestigung an den Plattenträgern. Aufständigung hinter der Tischplatte oder durch die Kabelauslassdose. Die Blende ist immer in Tischbreite.
Befestigung Tischplatte	Universelle Anbringung mittels Tischplattenklemme für Tischplattenstärke 19 und 25 mm Montage an der Hinterkante der Tischplatte
Organisationsleiste	Zwischen Paneele und Rahmen ist ein Spalt vorgesehen für die Aufnahme von Organisationselementen. Optional kann eine zusätzliche Organisationsleiste in die Wandfläche der Sichtblende integriert werden.


ORGANIZERBLENDE - HINTER DER TISCHPLATTE

Der Organizer ersetzt Sichtblende und Beinraumblende als durchgehendes Wandelement. Die Blende ist immer in Tischbreite.

Höhe	700 mm
Breite	800 - 2000 mm in 200 mm-Schritten
Befestigung an STAGE SX	Mittels zweier Winkel, die an die Plattenträger montiert werden. Die Höheneinstellung erfolgt über Langlöcher im Winkel.
Befestigung an ICON	Mittels zweier U-Profile, die an die ICON Seitengestelle geschraubt werden. Höheneinstellung über Versetzen des U-Profils am Bein.
Befestigung an CHANGE	Mittels zweier Winkel, die an die Plattenträger montiert werden. Die Höheneinstellung erfolgt über Langlöcher im Winkel.
Organisationsleiste	Zwischen Paneele und Rahmen ist ein Spalt vorgesehen für die Aufnahme von Organisationselementen. Optional kann eine zusätzliche Organisationsleiste in die Wandfläche der Sichtblende integriert werden.

ORGANISATIONSELEMENTE

Organisations-element	Ablagebox DIN A4 quer	3
	Ablagebox DIN A4 längs	
	Stiftebox	4
	Stifteschale	5
	Magnetleiste	6
Oberfläche	Metall pulverlackiert: weiß-aluminium	



3

4

5

6

5.2 S40 VIELFALT

- 1 Raumbildende Stellwände
- 2 Organizerblenden
- 3 Stellwand in Linearstellung
- 4 Sichtblende mit Organisationsleiste



1


2





5.2
S40
WARUM



- 
- + Schlanke Rahmenoptik
 - + Edle eloxierte Aluminiumoberflächen
 - + Organisierbarkeit am oberen Rahmen
 - + Optional mit erhöhter Akustikwirkung

VARIO BüroEinrichtungen

GmbH & Co. KG

Rossertstraße 6
D-65835 Liederbach a. Ts.

Tel + 49(0)61 96/76 15-0
Fax + 49(0)61 96/76 15-222

www.vario.com
info@vario.com

Vertretungen

Belgien
Großbritannien
Italien
Luxemburg
Niederlande
Österreich
Polen
Schweiz

