

VARIO WORKBOOK

M7

VARIO®

Version Mai 2026

4.3 M7 GESCHICHTE



www.vario.com/m7

Das Schranksystem **VARIO M7** zeichnet sich gegenüber klassischen Büroschranksystemen durch ein sehr ruhiges Frontbild aus. Hierzu wird die Anzahl der sichtbaren Fugen durch vorgehängte Gleit-Schwebetüren und durchgehende Korpusseiten auf ein Minimum reduziert.

M7 Schränke gibt es bis zu einer Höhe von 6 OH mit geteilten oder durchgehenden Gleit-Schwebetüren. Ausgehend von einem Regalelement werden die Fronten vorgehängt und laufen in einer Ebene auf Aluminiumschienen. Mit den Gleit-Schwebetüren ergibt sich stets ein architektonisch klares Fugenbild.

Die M7 Schränke können zusätzlich mit akustisch wirksamen Fronten und Sichtrückwänden ausgestattet werden.

Neben der Ausstattung mit Fachböden, differenzierter Facheinteilung und ausziehbarer Kleiderstange sind auch einlaufende Hängeauszüge und Schubladen vorgesehen. Aufgrund der angepassten Gestaltung, Abmessungen und Materialien lässt sich M7 optimal mit dem Schranksystem M8 kombinieren.

Design: Prof. Klaus Michel

M7 – das Schranksystem mit
additiven Gleit-Schwebetüren



4.3 M7 FAKTEN

BESONDERE MERKMALE

Die formschönen Gleit-Schwebetüren mit einer großen Auswahl an Oberflächen machen den Stauraum zum Gestaltungselement. Bei VARIO M7 bietet die optionale Stoffbespannung der Fronten zusätzlich schallschluckende Eigenschaften.

Korpus-Regalsystem mit additiven und unterschiedlichen Frontvarianten. Die M7 Gleit-Schwebetüren laufen vor dem Korpus. Ober- und Unterboden liegen konstruktiv zwischen den Schrankseiten. Die eingenuetete 13 mm Schrankrückwand springt im Korpus um 19 mm zurück. Somit lassen sich additive Sichtrückwände z. B. mit Stoff bespannt flächenbündig einsetzen. Eine wechselseitige Aufstellung ist somit möglich. Die akustisch wirksamen 19 mm Sichtrückwände werden aufgesetzt. Der entstehende Hohlraum unterstützt die akustische Wirkung.

KONSTRUKTION

| | |
|--------------------------------|---|
| Höhen ohne Standelement | 2 Ordnerhöhen: 740 mm 3 Ordnerhöhen: 1112 mm 4 Ordnerhöhen: 1483 mm 5 Ordnerhöhen: 1855 mm 6 Ordnerhöhen: 2226 mm |
| Tiefe | 415 und 600 mm mit einseitig montierter Tür: 441 und 626 mm mit beidseitig montierter Tür: 467 und 652 mm mit einseitig montierter Tür und aufgesetzter Akustikrückwand: 461 und 646 mm |
| Breite | 600 / 800 / 900 / 1000 mm |

STAPELBARKEIT

| | |
|---------------------------|--|
| Grundelement: | Wird benötigt, wenn ein weiterer Schrank oder eine Abdeckplatte aufgesetzt wird. Der Oberboden ist mit Verbindungsbohrungen und einem 3 mm Abstandsrahmen ausgestattet. |
| Abschluss-element: | Wird benötigt, wenn der Oberboden des Schrankes auch der Abschluss ist. |

SCHRANKVARIANTEN

| | |
|------------------------------------|---|
| Oberflächen | Korpus: Uni, Dekor |
| Grundschränk | Breite: 600, 800, 900 und 1000 mm Höhe: 2 OH - 6 OH |
| Kombi-Grundschränk | Für horizontal geteilte Türen mit bündigem Konstruktionseinlegeboden für Laufschiene. Breite als Regalelement: 600, 800, 900 und 1000 mm Höhe: 6 OH |
| Registrierungs-Grundschränk | Mit einschlagenden Frontblenden Breite: 800 mm Höhe: 2 OH, 3 OH, 4 OH Frontvarianten: Ein Hängerahmenauszug je OH, Restgefach bei 3 OH und 4 OH ergänzt um eine Schublade. Griffvariante: Eingefräster Muldengriff Mehrwert: Stahl-Systemschubladen mit Soft-Selbsteinzug (optional), Auszugssperre und Zentralverschluss |

GLEIT-SCHWEBETÜR

| | |
|--------------------|--|
| Allgemein | Die Gleit-Schwebetüren werden durch vor dem Korpus montierte Aluminiumlaufschienen geführt. Diese können front- und rückseitig angebracht werden. Die Gleit-Schwebetüren werden an den linken und rechten Seiten der Schrankkombination gedämpft, sie fahren sanft in ihre Position. Durch das Nebeneinanderlaufen der Türen ist immer mindestens ein Fach offen. Das Laufprofil ist endlos erweiterbar und garantiert so großzügige Schrankabwicklungen. Als Option steht je Tür ein Schloss zur Verfügung. |
| Oberflächen | Uni, Dekor, Furnier, Soft Touch, Whiteboard (nicht magnetisch; ab 3 OH auch magnetisch) Stoffbespannung: BLAZER LITE, SYNERGY 170, LUCIA |
| Breite | 600, 800, 900 und 1000 mm |
| Höhe | 2 OH, 3 OH, 4 OH, 5 OH, 6 OH |
| Ausstattung | rückseitig montierte Bürstenprofile schließen mit dem Korpus bündig ab. |
| Beschläge | zusätzlich eingefräste Türspanner ab 4 OH zur nachträglichen Feinjustage; geräuscharme Laufrollen oben und unten |
| Laufschiene | Laufschiene aus eloxiertem Aluminium. Die Befestigung erfolgt vor dem Ober- und Unterboden bzw. vor dem Konstruktionsboden. Das jeweilige Ende wird durch eine Abdeckkappe aus Kunststoff verdeckt. Türdämpfer können innerhalb der Schiene angebracht werden. |
| Schloss | optional Kippschloss mit Wechselzylinder |

ADDITIVE ABDECKPLATTEN

| | |
|---------------|---------------|
| Stärke | 13 mm |
| Breite | 600 - 2400 mm |

ADDITIVE SICHRÜCKWÄNDE


| | |
|------------------------|--|
| Oberfläche | Uni, Dekor, Furnier, Soft Touch, Stoff |
| Stoffbespannung | BLAZER LITE, SYNERGY 170, LUCIA, ERA 170, CURA SCREEN |
| Mehrwert | Mittels Klettverschluss jederzeit auf die eingerückte Rückwand anzubringen. Flächenbündig mit Seiten und Unter- und Oberboden. |

ADDITIVE AKUSTIK-SICHRÜCKWÄNDE

| | |
|-------------------|--|
| Oberfläche | Uni Akustik |
| Mehrwert | Mittels Einhängebeschlag auf den Korpus aufgesetzt, es entsteht ein Hohlraum zur Erhöhung der akustischen Wirkung. |

STANDELEMENTE

| | |
|--------------------------|--------------------------------------|
| Stahlsockel | 40 mm |
| ohne Standelement | als Aufsatzschrank ohne Standelement |



1

1

2

3

4


4.3 M7 VIELFALT

- 1 M7 Schranksystem mit integrierter Medien- und Präsentationstechnik
- 2 M7 Sideboard 3 OH
- 3 Schrankabwicklung 6 OH
- 4 Schrankabwicklung 6 OH mit Kombigrundschrank



1

2





3



4

ICON Workbench

VERSA S Container

4.3 M7 FAKTEN

BESONDERE MERKMALE

Der M7 Aufliegerschrank ergänzt die Sitz-Steh-Tischprogramme STAGE SX und CHANGE zu einem Winkelarbeitsplatz mit persönlichem Stauraum.

M7 AUFLIEGERSCHRANK

Zur Kombination mit einem STAGE SX-Arbeitstisch (rechteckige Säule) mit der Tischplattentiefe 800 mm und CHANGE-Arbeitstisch mit C-Fuß Gestell, 800mm tief.

KONSTRUKTION

| | |
|---------------|---------|
| Breite | 1830 mm |
| Höhe | 500 mm |
| Tiefe | 465 mm |

AUSSTATTUNG

Aufteilung für linksstehenden Container
(für rechtsstehenden entsprechend gedreht):

| | | |
|---------------|--|----------|
| links | Schubladen 1/2/2/3 oder 1/7 (Hängekorb) | 1 |
| mitte | offen mit Fachboden 25 mm | |
| rechts | magnetisch eingesetzte Blende vor Blindfach für Elektrifizierung | |

ELEKTRIFIZIERUNG

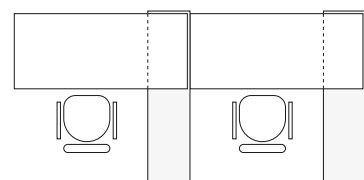
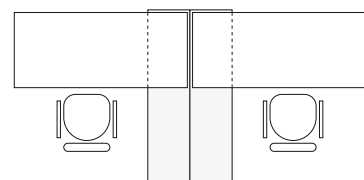
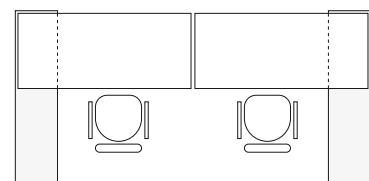
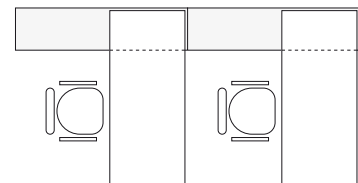
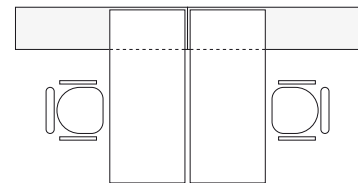
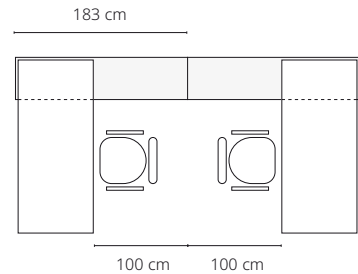
Öffnung im Oberboden zum Führen einer Kabelkette,
Öffnung im Unterboden zum Rausführen der Elektrifizierung

SICHERHEIT

Die Tischplatte des eingefügten Tisches springt 30 mm zum Korpus zurück. Dadurch werden in den unterschiedlichen Aufstellungskonfigurationen (siehe Skizze) keine zusätzlichen Abstandhalter benötigt.

ZUBEHÖR

| | | |
|-------------------------------|---|----------|
| additive Stoffrückwand | Stoffkollektion LUCIA, BLAZER LITE, SYNERGY 170 und CURA SCREEN | 2 |
|-------------------------------|---|----------|





Im Open Space lassen sich mit der flexiblen Kombination von Tisch und Aufleger unterschiedliche Strukturen bilden: Blockstellungen, Linearstellungen oder individuelle Gruppenarbeitsplätze. Der Stauraum funktioniert dabei immer als Abstandhalter und sichert die vorgeschriebene Nutzerfläche.



4.3
M7
WARUM





- + Klare Frontgestaltung
- + Additive und großflächige Schiebetürfronten
- + Wechselseitig nutzbare Schiebetüren

VARIO BüroEinrichtungen

GmbH & Co. KG

Rossertstraße 6
D-65835 Liederbach a. Ts.

Tel + 49(0)61 96/76 15-0
Fax + 49(0)61 96/76 15-222

www.vario.com
info@vario.com

Vertretungen

Belgien
Großbritannien
Italien
Luxemburg
Niederlande
Österreich
Polen
Schweiz

