

# VARIO WORKBOOK

7 KÜCHEN

VARIO®

Version Mai 2026

# 7 KÜCHEN



**7.1 OFFICE KITCHEN**



**7.2 M1 KÜCHE**

Kommunikation, informelle Treffs, der Plausch in der Teeküche, das gemeinsame Mittagessen – das alles macht das Büroleben reicher und wertvoll. Dafür hat VARIO mit OFFICE KITCHEN ein modulares Küchen-System entwickelt, das auf die besonderen Anforderungen im Büro eingeht.

Das M1-System (vgl. Kapitel 4.1) wird durch die modulare M1-Küche ideal ergänzt. Dieses Küchenkonzept überzeugt durch seine hohe Anpassungsfähigkeit und Flexibilität: Egal ob in kleinen oder großen Räumen, im privaten oder gewerblichen Bereich – die M1-Küche lässt sich dank ihres modularen Aufbaus individuell konfigurieren und bietet so für jeden Anspruch und jede räumliche Gegebenheit die passende Lösung. Ob Platzwunder für kompakte Wohnungen oder funktionale Großküche – die M1-Küche wächst mit Ihren Anforderungen.

## 7.1 OFFICE KITCHEN GESCHICHTE



[www.vario.com/office-kitchen](http://www.vario.com/office-kitchen)

### Das Herz des Büros!

Frei stehend im Raum ist die **VARIO OFFICE KITCHEN** auf der einen Seite die klassische Teeküche. Die Rückseite aber wird zur frei bespielbaren Fläche für jede Art des Austausches und des gemeinsamen Arbeitens: hier können Elemente angebracht werden, die eher eine bürotypische Infrastruktur bieten, wie z.B. Whiteboard, Pinboard, Kleiderhaken, Regalelemente und Bildschirme.

Die Gestaltung der grifflosen Fronten unterstützt das schlichte, klare und zurückhaltende Design – so fügt sich die VARIO OFFICE KITCHEN in jedes Ambiente gut ein.

Entwurf: Prof. Klaus Michel und Henrik Bettels. (2022)

OFFICE KITCHEN – eine Küchenzeile im Modul-System



## 7.1 OFFICE KITCHEN FAKTEN

VARIO OFFICE KITCHEN ist eine Küchenzeile, die als Modul-System aufgebaut ist. Dies ermöglicht anders als eine Einbauküche einen schnellen Aufbau, aber auch ein späteres Umstellen und Umbauen. Ohne viel Werkzeug.

Durch die Einhausung zwischen Seitenwänden und Rückwand kann die Küchenzeile sowohl an der Wand, als auch frei im Raum aufgestellt werden. Gerade die freie Aufstellung ist für größere offene Flächen ideal – in die Rückseite der Küchenzeile können verschiedene Elemente eingehängt werden, vom Whiteboard bis zum Bildschirm. Die Küche wird damit in doppelter Weise das kommunikative Herz des Büros.

Die verwendeten Oberflächen entstammen der VARIO Standard-Kollektion und lassen sich damit bestens mit allen anderen VARIO-Möbeln kombinieren.

## BESONDERE MERKMALE

OFFICE KITCHEN ist eine Modul-Küche, die das Zeug zum kommunikativen Mittelpunkt des Büros hat und sich mit wenig Aufwand schnell aufbauen lässt.

### KONSTRUKTION

**Oberfläche** Uni, Dekor, Fronten und Arbeitsplatte auch in Soft Touch und Perfect-Sense supermatt

**Breite**

**mit 4 Schrankmodulen:**  
2500 mm außen, 2400 mm innen

**mit 3 Schrankmodulen:**  
1900 mm außen, 1800 mm innen

**mit 2 Schrankmodulen:**  
1300 mm außen, 1200 mm innen

**Höhe**

**Variante „Wall“:**  
2260 mm

**Variante „Counter“:**  
1100 mm (ohne Thekenplatte)

**Arbeitshöhe:**  
920 mm



### UMHAUSUNG HOHE AUSFÜHRUNG „WALL“

#### Wange

Montage links / rechts

**B/T/H** 50 / 750 / 2260 mm

Die Wangen können um max. 500 mm nach vorn verlängert werden. Max. Gesamttiefe: 1250 mm.

optional Elektrifizierung unten, auf Höhe der Arbeitsplatte (2x Schuko oder 1x Schuko + 1x Schalter für Schuko oben)

optional Elektrifizierung oben, oberhalb der Hängeschränke, für LED-Beleuchtung (1x Schuko oder 1x Schuko geschaltet von Schalter unten)

#### Rückwand

Die Rückwand besteht aus einer Einhängerückwand im unteren Bereich und 4 Rückwandstreifen im oberen Bereich. In die entstehenden 20 mm Fugen können von beiden Seiten Hängeschränke sowie weitere Organisationselemente eingehängt werden.

**Breite:** 1200 / 1800 / 2400 mm

**Höhe:** 2260 mm

**19 mm Einhängerückwand**, bei Aufstellung der Küche im freien Raum. Die Rückwand kann ausgehängt werden, für die Installationen hinter den Unterschränken.

**Höhe:** 700 mm

**Set aus 4 Rückwandstreifen**, 50 mm, mit Nuten zum Einhängen von Elementen.

Streifen von unten nach oben:

1 x H 690 mm, 2 x 320 mm, 1 x 130 mm

#### Baldachin


Optional kann die Küche mit einem Baldachin ausgestattet werden, der den Küchenraum nach oben hin abschließt. Der Baldachin kann auch nachträglich montiert werden.

**Breite:** 1200 / 1800 / 2400 mm

**Tiefe:** 700 mm

Der Baldachin kann (wie die Wangen) um max. 500 mm nach vorn verlängert werden. Max. Gesamttiefe: 1200 mm.

Optional mit LED-Beleuchtung.



#### UMHAUSUNG NIEDRIGE AUSFÜHRUNG „COUNTER“

**Wange** Montage links / rechts  
**B/T/H** 50 / 750 / 1100 mm  
 Die Wangen können um max. 500 mm nach vorn verlängert werden. Max. Gesamttiefe: 1250 mm.  
 optional Elektrifizierung unten, auf Höhe der Arbeitsplatte (2x Schuko)  
 optional vorbereitet zum Aufsetzen einer Thekenplatte

**Rückwand** Die Rückwand besteht aus einer Einhängerrückwand im unteren Bereich und einem Rückwandstreifen im oberen Bereich.  
 optional vorbereitet zum Aufsetzen einer Thekenplatte  
**Breite:** 1200 / 1800 / 2400 mm  
**Höhe:** 1100 mm  
**19 mm Einhängerrückwand**, bei Aufstellung der Küche im freien Raum. Die Rückwand kann ausgehängt werden, für die Installationen hinter den Unterschränken.  
**Höhe:** 700 mm  
**Rückwandstreifen**, 50 mm, H 360 mm

**Thekenplatte** Auf die Wände der Umhausung „Counter“ kann optional eine 50 mm Thekenplatte aufgesetzt werden.  
**Breite:** 1400 / 2000 / 2600 mm  
**Tiefe:** 270 mm

#### ARBEITSPLATTE 13 mm

Für Ausführung „Wall“ und für Ausführung „Counter“.

**Breite**  
**mit 4 Schrankmodulen:**  
 2400 mm, 4 Montagepositionen für Einbauten  
**mit 3 Schrankmodulen:**  
 1800 mm, 3 Montagepositionen für Einbauten  
**mit 2 Schrankmodulen:**  
 1200 mm, 2 Montagepositionen für Einbauten

**Tiefe** 650 mm

**Höhe** 70 mm (13 mm Arbeitsplatte + 57 mm)

**Einbauten** Pro Einbauposition kann ein Einbau vorgesehen werden.

- **Spülbecken** inkl. Wasserhahn, schwarz (Blanco PLEON 5 + Linus Silgranit), Beckenmaß B / T / H: 515 / 510 / 220 mm
- **Kabeldurchlassdose** Ø 60 mm, schwarz
- **Einbaubox PIX** (1x Schuko oder 1x USB-Charger A/C), schwarz

# 7.1 OFFICE KITCHEN FAKTEN

## UNTERSCHRÄNKE

Für Ausführung „Wall“ und für Ausführung „Counter“.

### Unterschrank mit Flügeltür

**B/T/H:** 600 / 600 / 870 mm  
(inkl. Sockelfüße H110 mm)  
Türanschlag links / rechts, mit Dämpfung  
optional mit Schloss  
optional mit Fachböden

### Unterschrank mit 3 Schubladen

**B/T/H:** 600 / 600 / 870 mm  
(inkl. Sockelfüße H110 mm)  
3 Schubladen, mit Dämpfung  
Nutzhöhen oben / mittig / unten:  
71 mm / 110 mm / 295 mm  
Schubkasten wählbar in schwarz oder weiß  
optional mit Besteckeinsätzen

### Spülen-Unterschrank mit 1 Frontauszug

**B/T/H:** 600 / 600 / 870 mm  
(inkl. Sockelfüße H110 mm)  
Schubladenauszug mit hoher Front, mit Dämpfung  
Schubkasten wählbar in schwarz oder weiß  
optional mit Mülleimer-Set

### Unterbau-Kühlschrank

**B/T/H:** 600 / 600 / 870 mm  
Unterbau-Kühlschrank Siemens iQ500  
Türanschlag links / rechts  
inkl. Frontblende und Abdeckplatte

### Unterbau-Spülmaschine

**B/T/H:** 600 / 600 / 870 mm  
vollintegrierter Geschirrspüler Siemens iQ3000, inkl. Frontblende und Abdeckplatte

## SOCKELBLENDE

Für Ausführung „Wall“ und für Ausführung „Counter“.

Die OfficeKitchen hat eine fixe Arbeitshöhe von 920 mm, die Sockelblende ist fix und fertig und muss vor Ort nicht angepasst werden. Auch Ausschnitte für öffnende Fronten (z.B. beim Kühlschrank) sind nicht notwendig.

**Breite** 2400 / 1800 / 1200 mm

**Stärke** 19 mm

**Höhe** 100 mm

## OBERSCHRÄNKE

### Oberschrank mit Flügeltür

**B/T/H:** 600 / 350 / 600 mm  
Türanschlag links / rechts, mit Dämpfung  
optional mit Schloss  
optional mit Fachböden  
optional mit LED Beleuchtung

### Oberschrank als Regal

**B/T/H:** 600 / 350 / 600 mm  
optional mit Fachböden  
optional mit LED Beleuchtung

## EINHÄNGEELEMENTE

Zum beidseitigen Einhängen in den 20mm Spalt der Rückwände. Die Elemente können auch für die Programme STAY und M1 verwendet werden.

### Pinboard

Größen 400 x 800 mm / 800 x 800 mm / 1200 mm x 800 mm  
Horizontal oder vertikal zu hängen  
19 mm Platte mit Filz, anthrazit  
inkl. 2 Haken, schwarz

### Whiteboard (nicht magnetisch)

Größen 400 x 800 mm / 800 x 800 mm / 1200 mm x 800 mm  
Horizontal oder vertikal zu hängen  
19 mm Platte mit Whiteboard-Beschichtung  
inkl. 2 Haken, schwarz

### Einhängehaken

Größe B/T/H: 24 / 27 / 50 mm  
Stahl pulverbeschichtet, schwarz

### Kleinteileablage

Größe B/T/H: 350 / 100 / 100 mm  
Stahl pulverbeschichtet, schwarz

### Magazinständer

Größe B/T/H: 230 / 50 / 320 mm  
Stahl pulverbeschichtet, schwarz



## 7.1 OFFICE KITCHEN VIELFALT

- 1 OFFICE KITCHEN in Ausführung „Wall“, mit Oberschränken und Baldachin
- 2 OFFICE KITCHEN in Ausführung „Counter“
- 3 OFFICE KITCHEN Spüle



1



2



## 7.1 OFFICE KITCHEN VIELFALT

- 1 OFFICE KITCHEN in den Versionen „Wall“ und „Counter“
- 2 Rückansicht OFFICE KITCHEN „Wall“ mit eingehängten Whiteboards als Kreativzone
- 3 OFFICE KITCHEN in den Versionen „Wall“ und „Counter“
- 4 Rückansicht OFFICE KITCHEN „Wall“ mit eingehängtem Monitor als Besprechungs- oder Präsentationszone





3



4

## 7.1 OFFICE KITCHEN WARUM

- + Frei im Raum oder an der Wand stehend
- + Beidseitig bespielbar
- + Küchenrückwand = Funktionsfläche





## 7.2 M1 Küche GESCHICHTE



[www.vario.com/m1-kueche](http://www.vario.com/m1-kueche)



### Die modulare Küche zum Mitwachsen!

Es ist wie beim Kochen: mit einfachen Gerichten fängt man an, da genügen Nudeln, Wasser, Salz. Je mehr man übt, experimentiert und Spaß hat, desto größer wird die Bandbreite der Zutaten und Gewürze, der Utensilien und der Ansprüche. Genau dafür ist die **M1-Küche** bestens gerüstet. Die M1 Küche ist ein modulares Küchensystem, das sich sehr einfach erweitern, verändern und anpassen lässt.

Die M1 Küche ist geeignet als Starter-Küche für den kleinen Haushalt, im Mikroapartment oder als Teeküche im Büro. Ideal auch für Start Ups, die klein anfangen, aber schnell größer werden können. Mit den entsprechenden Anbaumodulen kann sie zur WG-tauglichen Familienküche wachsen oder in Co-Working-Offices je nach Bedarf konfiguriert werden.

M1 Küche – anpassungsfähig und flexibel



## 7.2 M1 Küche FAKTEN

### BESONDERE MERKMALE


Die M1 Küche in modularer Bauweise kommt mit Umzügen in andere Räumlichkeiten oder mit veränderten Ansprüchen gut zurecht: Module weglassen, umsortieren, hinzunehmen – kein Problem.

Die Einzelmodule der M1 Küche sind mit Induktionskochfeld, Backofen, Kühlschrank, Abfalleimer, Spülmaschine und Spülbecken ausgestattet. Dazu lassen sich beliebig M1-Schrankmodule mit Schüben, Fächern und Flügeltüren ergänzen. Auch offene Strukturen mit dem M1-Rahmenelement sind möglich.

Mit zahlreichen Farbvarianten lassen sich die Fronten, Korpen und Arbeitsflächen der M1-Küche individuell gestalten: vornehm-dezent in gedeckten Farben wie diamant, agave oder misty blue, bunt-experimentell in Hinguckerfarben wie curry oder rostrot oder eben klassisch-zeitlos in weiß oder Grau- und Beige-Tönen.



Wandhängende Rahmenelemente H 200 mm, T 300



magnetische Leuchte LIFT und LOFT

#### KONSTRUKTION

<b>Oberfläche</b>	<b>Korpen und Fronten:</b> Uni Dekor, Holzdekor <b>Rahmengerüst:</b> farbig gepulvert oder chrom
<b>Breite</b>	<b>Einzelmodule:</b> 400 / 600 / 800 mm
<b>Höhe</b>	<b>Arbeitshöhe:</b> 930 mm (bei eingedrehten Stellgleitern).
<b>Tiefe</b>	<b>Unterschrankbereich:</b> 600 mm  <b>Oberschrankbereich:</b> 300 / 418 mm





4



5

6

1



#### GERÄTE UND KOMPONENTEN:

<b>Einbau-Kühlschrank</b>	verbaut in M1-Modul 600 mm breit, 1200 mm hoch	1
<b>Einbau-Backofen</b>	mit Mikrowellenfunktion, verbaut in M1-Modul 600 mm breit oder in Kombiunterschrank 800 mm breit (mit 200 mm breiter Ergänzung)	2
<b>Einbau-Geschirrspüler</b>	verbaut in M1-Modul 600 mm breit oder in Kombiunterschrank 800 mm breit (mit 200 mm breiter Ergänzung)	3
<b>Armatur</b>	aus Messing, anthrazit gepulvert	4
<b>Induktionskochfeld</b>	mit 2 oder 4 Kochzonen, verbaut in M1-Modul 400 bzw. 800 mm breit	5
<b>Spülbecken</b>	aus Silgranit mit Abtropffläche, Farbe anthrazit, verbaut in M1-Modul 800 mm breit B / T 650 / 500 mm, Beckengröße B / T 320 / 450 mm	6
<b>Dunstabzug</b>	verbaut in M1 Hänge-Modul 800 mm breit	7
<b>Abfalltrennsystem</b>		8
<b>Besteckeinsätze</b>	aus Buche, anthrazit lackiert	
<b>Rundknöpfe</b>		

2



7



8



3



2

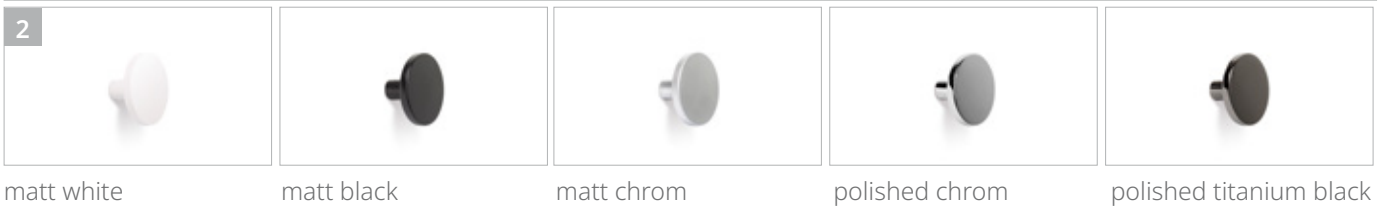


3



## 7.2 M1 Küche VIELFALT

- 1 M1 Küche Uni Dekor: diamantgrau, Griffe: matt schwarz
- 2 Rundknöpfe
- 3 M1 Küche Uni Dekor: curry, Griffe: matt schwarz



4 M1 Küche Uni Dekor: nebelgrau, Griffe: matt weiß

5 M1 Küche Uni Dekor: agave, Griffe: matt schwarz



## 7.2 M1 Küche WARUM

- + flexible Einzelmodule
- + mit allen Elementen des M1 Systems erweiterbar
- + hohe Anpassungsfähigkeit





## **VARIO BüroEinrichtungen**

GmbH & Co. KG

Rossertstraße 6  
D-65835 Liederbach a. Ts.

Tel + 49(0)61 96/76 15-0  
Fax + 49(0)61 96/76 15-222

[www.vario.com](http://www.vario.com)  
[info@vario.com](mailto:info@vario.com)

## **Vertretungen**

Belgien  
Großbritannien  
Italien  
Luxemburg  
Niederlande  
Österreich  
Polen  
Schweiz

